

东南大学校园车辆综合管理系统

操作手册（学生申请）

Southeast University Campus Vehicle Management System
Operation Manual (Student Application)

东南大学校园车辆综合管理系统

操作手册（学生申请）

1.1 登录 Login

登录方式一 Portal 1:

微信搜索公众号“东南大学平安校园”——“平安校园”，选择“车辆管理”，进入统一身份认证登陆界面。

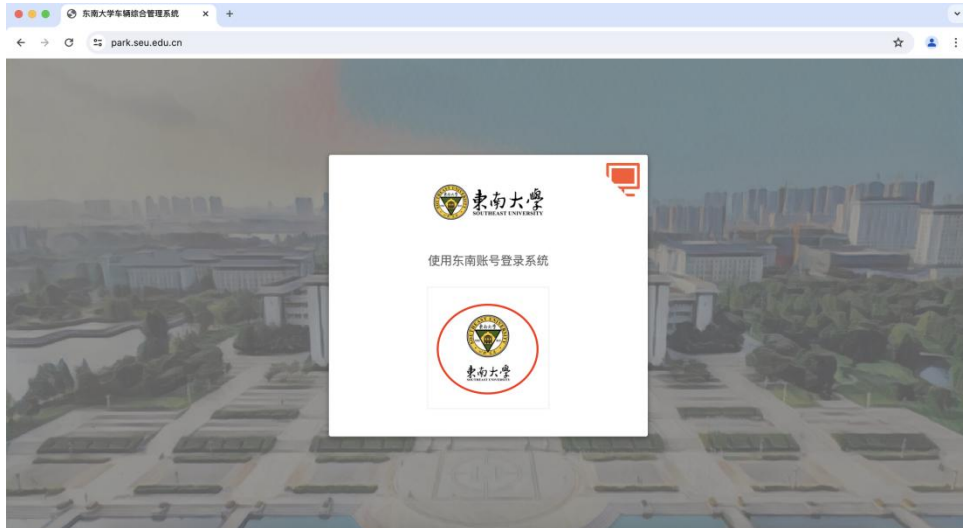
Search the official account "东南大学平安校园 SEU Safe Campus" in WeChat and then click "平安校园 Safe Campus", select "车辆管理 Vehicle Management", and enter the unified identity authentication login interface.



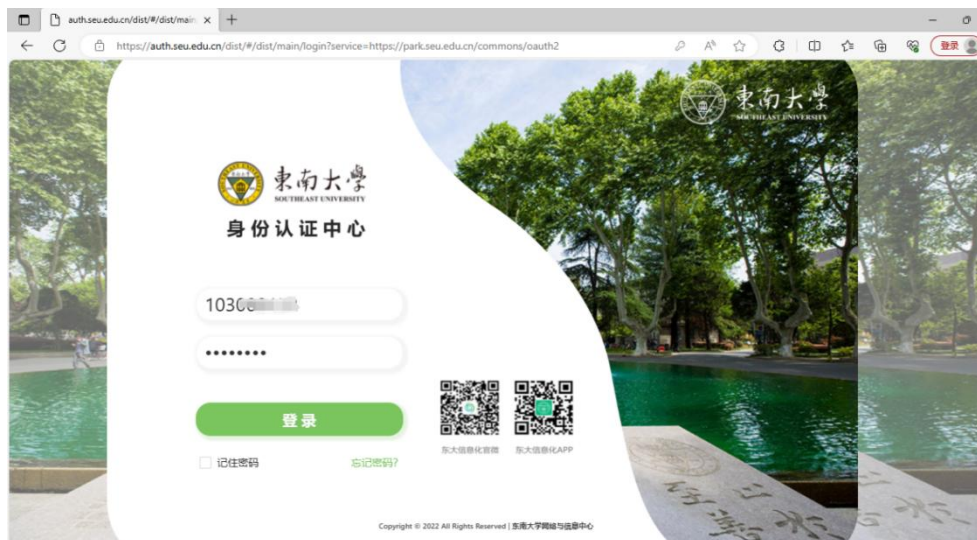
登录方式二 Portal 2:

在浏览器中输入 <https://park.seu.edu.cn> 即可登录，如下图所示。

Type “<https://park.seu.edu.cn>” in your browser and click the central SEU logo.



点击中间的“东南大学” LOGO。

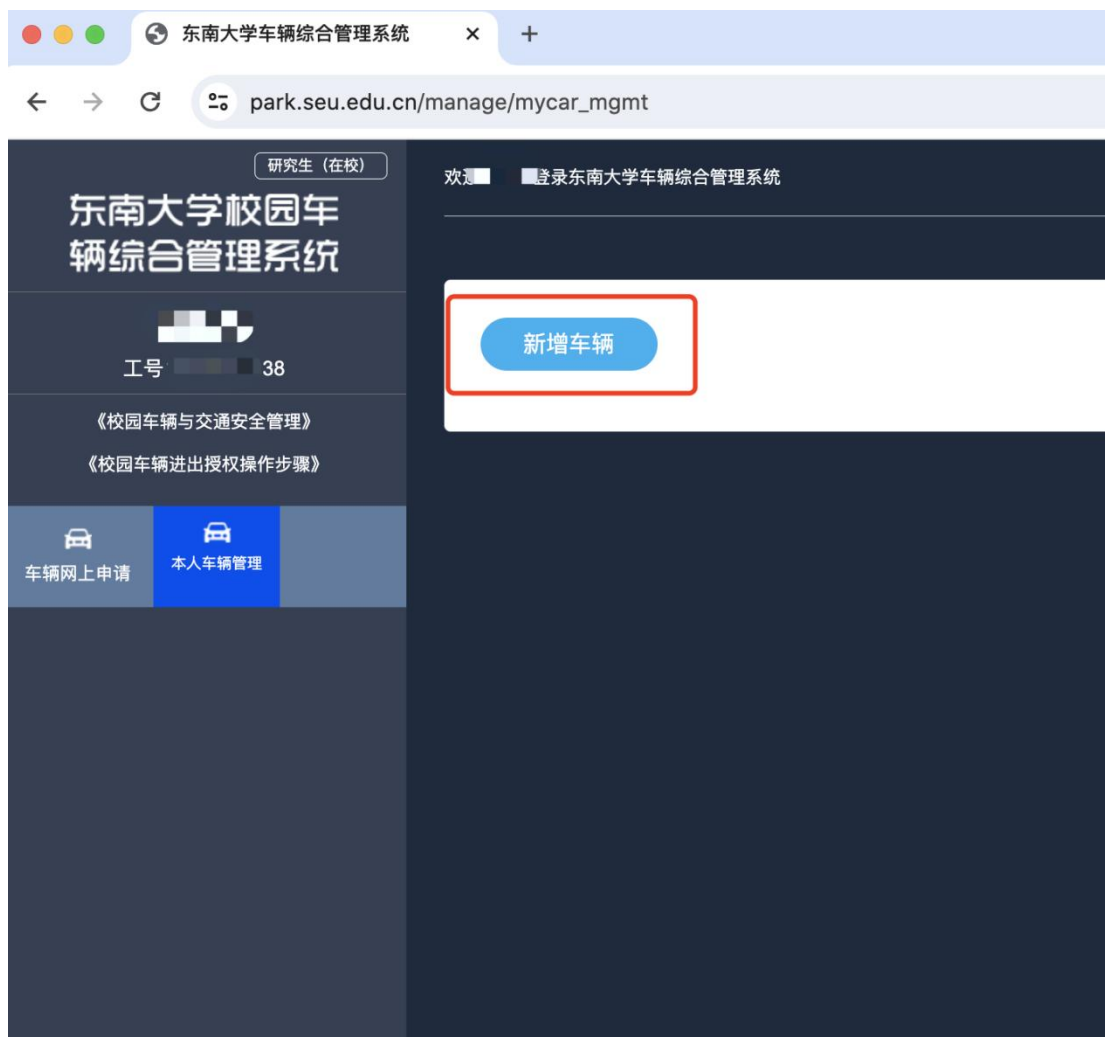


输入一卡通号和密码, 点“登录”。Input your campus ID card number and password, and then click “登录”

1.2 电动车申请 E-bike Application

在“车辆网上申请”栏中，选择“本人车辆管理” — “新增车辆” — “电动自行车”。根据页面填写以下信息：手机号、车辆牌照号（南京电动车牌照号，如：苏 A1234567，临时牌照无需输入临时二字）、选择南京市牌照类型、上传身份证照片、上传校园一卡通照片、上传已上牌照的电动车尾部照片。

In the "车辆网上申请 Vehicle Online Application" section, select "本人车辆管理 Personal Vehicle Management" - "新增车辆 New Vehicle" - "电动自行车 Electric Bicycle". Fill in the following information according to the page hint: mobile phone number, vehicle license plate number (Nanjing e-bike license plate number, e.g., 苏 A1234567. For temporary license plate, no need to enter the word "临时 temporary"). Then select Nanjing license plate type, upload ID (e.g., passport page) photo, upload campus card photo, and upload the rear photo of your e-bike with the license plate already registered.



电动自行车

一卡通号

1010106470

姓名

测试学生99

部门

保卫处(党委保卫处)

手机号

输入手机号

车辆牌照号

输入车辆牌照号

例：苏AB123456

身份证

上传图片

校园一卡通

上传图片

请选择办理的通行证类型

校园通行证

南京市牌照类型

绿牌

已上牌的电动车尾部照片

上传图片


上传电动自行车牌照或材料图片：640*480

所属关系

本人

可进校区

人员状态

有效

选择可进校区：请选择九龙湖校区，选择自己的辅导员，

Select the accessible campus: Jiulonghu campus and select your counselor.

1.3 退出系统

操作完成后，在右上角点击退出系统，即可。

After operation, click “退出系统 exit system” to log out.

